EBHI
European Bulk Handling Installation

Muelle Marcelino León, s/n (33212) EL MUSEL. GIJÓN. ASTURIAS

INFORME DE AUDITORÍA SEGÚN LO ESTABLECIDO EN EL REAL DECRETO 486/1997

Informe Nº: 908-62.579 Rev. 0

Gijón, 23 de febrero de 2016

Supervisado por:

SGS Tecnos, S.A.
Delegación Asturias
Políg. Industrial de Roces, 3
C/. Arquímedes, nº 585
33211 - GIJÓN
Telf.: 985 16 48 48
Fax: 985 16 99 66

Fdo.: Ana Belén García Álvarez
Responsable Dpto. Prevención
Delegación Asturias

Elaborado por:

SGS Tecnos, S.A.
Delegación Asturias
Políg. Industrial de Roces, 3
C/. Arquímedes, nº 585
33211 - GIJÓN
Telf.: 985 16 48 48
Fax: 985 16 99 66

Fdo.: Dimas Espina Díaz
Técnico Superior P.R.L.

INDICE

1. INTRODUCCION 3

2. ALCANCE 3

3. RESULTADO DE LA AUDITORÍA 3

4. CONTENIDO DEL INFORME 3

1. INTRODUCCION

En este informe se recoge la auditoria (según lo dispuesto en el Real Decreto 486/97) llevada a cabo a petición de **EBHI**, en sus instalaciones de Gijón, Asturias.

El trabajo de campo se realizó los días 20, 22, 25, 26, 27 y 28 de enero de 2016.

2. ALCANCE

Inspección de las instalaciones pertenecientes a **EBHI**, según el Real Decreto 486/1997 por el que se establecen las disposiciones mínimas de seguridad y salud en los lugares de trabajo.

3. RESULTADO DE LA AUDITORÍA

La información recopilada en el presente informe se presenta en forma de tabla inventario donde se relacionan las instalaciones/equipos de trabajo auditadas, su descripción y las observaciones oportunas.

4. CONTENIDO DEL INFORME

Las conclusiones de la auditoria se presentan en el Anexo I del presente informe en **tablas** inventario donde se relacionan las deficiencias encontradas respecto Real Decreto 486/97.

ANEXO I:

DESCRIPCIÓN	NO CONFORMIDAD	SOLUCION A ADOPTAR	FOTOGRAFIA
Cinta transportadora C 15	Existe riesgo de caída al mismo nivel en los pasillos por el material acumulado	Mantener el orden y limpieza en los accesos a las distintas partes de la cinta.	
	Existe riesgo de caída en altura en la zona del tambor motriz ya que en la zona del escalón no se ha recrecido la barandilla y está a menos de 90 cm	Recrecer la barandilla hasta los 90 cm	

DESCRIPCIÓN	NO CONFORMIDAD	SOLUCION A ADOPTAR	FOTOGRAFIA
Cinta transportadora C 14	Riesgo de caída al mismo nivel en el pasillo lateral de la cinta ya que el suelo está deformado en algunas partes	Reparar el suelo de modo que garantice la seguridad de las personas	
	Existe riesgo de caída al mismo nivel al acceder a la cola de la cinta situada en la cota cero debido al abundante material acumulado	Mantener el orden y limpieza en los accesos a las distintas partes de la cinta.	
	Riesgo de caída a distinto nivel en el acceso a la plataforma existente en la cola de la cinta ya que la escala no dispone de protección.	Colocar una protección en la escala (guardacuerpos) que evite el riesgo.	

DESCRIPCIÓN	NO CONFORMIDAD	SOLUCION A ADOPTAR	FOTOGRAFIA
Cintas transportadoras C 13.1 y C 13.2	Riesgo de caída al mismo nivel al discurrir por el pasillo ancho ya que el suelo está deteriorado en algunos puntos	Reparar el suelo de manera que se evite el riesgo. Colocar pasamanos en el pasillo ancho.	
	Riesgo de caída al mismo nivel al llegar a la escalera situada encima de la cola de la cinta ya que esta deteriorada	Reparar la escalera	
	Riesgo de caída en altura en los accesos al contrapeso ya que existe una escala indebidamente protegida.	Colocar protección circundante en la escala (guardacuerpos) y valorar el colocar una plataforma fija desde la que se puedan hacer los trabajos de mantenimiento. Así mismo cerrar el acceso a esta parte del equipo colocando a pie de escala un cierre que solo pueda abrir personal de mantenimiento. Se añadirá señalización de seguridad: prohibido el paso a personal no autorizado (y uso obligatorio de arnés anticaída, en caso de que se coloque línea de vida).	
	Existe riesgo de caída al mismo nivel al acceder a la cola de la cinta situada en la cota cero debido al abundante material acumulado	Mantener el orden y limpieza en los accesos a las distintas partes de la cinta.	

DESCRIPCIÓN	NO CONFORMIDAD	SOLUCION A ADOPTAR	FOTOGRAFIA
Cintas transportadoras C 12.1 y C 12.2	Riesgo de caída al mismo nivel en los accesos a las zonas de los silos ya que hay material acumulado en los pasillos y en las dos entradas hay desniveles (con peldaños y rampa) que carecen de protección	Colocar pasamanos en dichas zonas que eviten el riesgo.	

DESCRIPCIÓN	NO CONFORMIDAD	SOLUCION A ADOPTAR	FOTOGRAFIA
Cintas transportadoras C 11.1 y 11.2	Existe riesgo de caída en altura en los pasillos existentes alrededor de la cinta en la parte que discurre encima de la cola de la 12.1 ya que la barandilla existente está deteriorada en varios puntos	Reparar la barandilla en aquellos puntos donde está rota: algunos tramos no tienen listón intermedio o los que tienen están rotos, otros tramos están sueltos. Algunas partes de la barandilla sobresalen pudiendo ocasionar una lesión: recortarla sin dejar aristas vivas ni zonas que pudieran ocasionar una lesión.	
	Riesgo de caída al mismo nivel alrededor de la cinta en la parte que discurre encima de las colas de la 12.1 y 12.2 ya que el suelo está levantado	Reparar el suelo de manera que se evite el riesgo	
	Riesgo de caída al mismo nivel en la zona del tambor motriz de la cinta ya que el suelo está deformado en esta zona	Reparar el suelo de modo que garantice la seguridad de las personas	
	Riesgo de caída de objetos ya que hay partes de la barandilla que no tienen rodapiés	Colocar rodapiés en aquellas tramos de tramo que no los tenga y en donde exista riesgo de caída de objetos sobre las personas	
	Existe riesgo de caída al mismo nivel al tropezar con un apoyo metálico situado en el descansillo de la escalera	Retirar el apoyo para dejar las zonas de paso libres de obstáculos	

DESCRIPCIÓN	NO CONFORMIDAD	SOLUCION A ADOPTAR	FOTOGRAFIA
Cintas transportadoras C 11.1 y 11.2 (continuación)	Existe riesgo de caída al mismo nivel ya que hay diversos tramos del suelo del pasillo entre cintas que están rotos.	Reparar los tramos del suelo que estén deteriorados.	
	Riesgo de caída en altura en los accesos al contrapeso ya que existe una escala indebidamente protegida en un lateral.	Ampliar la protección circundante de la escala Así mismo cerrar el acceso a esta parte del equipo colocando a pie de escala un cierre que solo pueda abrir personal de mantenimiento. Se añadirá señalización de seguridad: prohibido el paso a personal no autorizado (y uso obligatorio de arnés anticaída, en caso de que se coloque línea de vida).	
	Existe riesgo de caída al mismo nivel al acceder a la cola de la cinta situada en la cota cero de la TA 10 debido al abundante material acumulado y a que el suelo está levantado en un tramo	Mantener el orden y limpieza tanto en los accesos a las distintas partes de la cinta. Reparar el tramex que esté levantado para evitar la caída.	

DESCRIPCIÓN	NO CONFORMIDAD	SOLUCION A ADOPTAR	FOTOGRAFIA
Silo 2	En la cota superior		
	Existe riesgo de caída a distinto nivel en la cota superior del silo ya que debido al material acumulado en su techo las protecciones colectivas están anuladas	Mantener el orden y limpieza en la parte superior del silo de manera que queden operativas las protecciones colectivas	
	En cota cero		
	Existe riesgo de caída a distinto nivel en la cota cero del silo ya que hay diversas estructuras, plataformas de trabajo, sin suelo, con deficiencias en las protecciones frente a caídas a distinto nivel, y sin acceso adecuado	Revisar el estado de dichas plataformas, su correcta fijación, a los silos, su estabilidad y correcto diseño de manera que su utilización no comprometa la seguridad de las personas por un posible colapso. Las barandillas (a 90 cm como mínimo, con listón intermedio y rodapiés) que eviten los riesgos de caída a distinto nivel han de proteger todo el perímetro de las plataformas. Algunas partes de la barandilla sobresalen pudiendo ocasionar una lesión: recortarla sin dejar aristas vivas ni zonas que pudieran ocasionar una lesión. El suelo de las plataformas ha de estar correctamente fijado y ha de evitar la posible caída al mismo nivel además. Los accesos a dichas plataformas a través de las escalas han de estar protegidos con guardacuerpos para evitar la caída	
	Riesgo de caída en el acceso a la plataforma desde la plataforma ya que a la escala le falta un escalón	Colocar el escalón que falta	

DESCRIPCIÓN	NO CONFORMIDAD	SOLUCION A ADOPTAR	FOTOGRAFIA
Silo 1	En la cota superior		
	Existe riesgo de caída al mismo nivel en la cota superior del silo por el material acumulado en el techo	Mantener el orden y limpieza en las áreas de trabajo y zonas de paso	
	En cota cero		
	Existe riesgo de caída a distinto nivel en la cota cero del silo ya que hay diversas estructuras, plataformas de trabajo, sin suelo, con deficiencias en las protecciones frente a caídas a distinto nivel, y sin acceso adecuado	Revisar el estado de dichas plataformas, su correcta fijación, a los silos, su estabilidad y correcto diseño de manera que su utilización no comprometa la seguridad de las personas por un posible colapso. Las barandillas (a 90 cm como mínimo, con listón intermedio y rodapiés) que eviten los riesgos de caída a distinto nivel han de proteger todo el perímetro de las plataformas. Algunas partes de la barandilla sobresalen pudiendo ocasionar una lesión: recortarla sin dejar aristas vivas ni zonas que pudieran ocasionar una lesión. El suelo de las plataformas ha de estar correctamente fijado y ha de evitar la posible caída al mismo nivel además. Los accesos a dichas plataformas a través de las escalas han de estar protegidos con guardacuerpos para evitar la caída	

DESCRIPCIÓN	NO CONFORMIDAD	SOLUCION A ADOPTAR	FOTOGRAFIA
Cintas transportadoras C 10.1 y C10.2	Riesgo de caída en altura en los accesos y permanencia en las tolvas situadas en la cola de la cinta ya que las protecciones existentes están incompletas.	Colocar accesos adecuados a dichas plataformas con escalera o escala debidamente protegidas: escalera con pasamanos; escala con guardacuerpos. Cerrar todo el perímetro de la barandilla con barandilla (a una altura mínima de 90cm) de manera que se envite el riesgo de caída.	

DESCRIPCIÓN	NO CONFORMIDAD	SOLUCION A ADOPTAR	FOTOGRAFIA
Cinta transportadora C 9.1	Riesgo de caída al circular por el pasillo central por el material acumulado	Mantener el orden y limpieza tanto en los accesos como en la permanencia en las distintas zonas de la cinta Colocar pasamanos para evitar el riesgo de caída	
	Existe riesgo de caída en altura en el foso alrededor del contrapeso ya que el hueco no dispone de protección colectiva que evite el riesgo	Colocar barandilla en el hueco existente alrededor del contrapeso	
	Riesgo de caída en altura en el acceso y permanencia en el contrapeso ya que existe una plataforma de trabajo sin protección.	Cerrar todo el perímetro de la plataforma con barandilla (a una altura mínima de 90cm) de manera que se envite el riesgo de caída.	

DESCRIPCIÓN	NO CONFORMIDAD	SOLUCION A ADOPTAR	FOTOGRAFIA
Cinta transportadora C 9.2	Riesgo de caída al mismo nivel en la zona del tambor motriz de la cinta ya que el suelo está deformado en esta zona	Reparar el suelo de modo que garantice la seguridad de las personas	
	Riesgo de caída al circular por el pasillo central por el material acumulado	Mantener el orden y limpieza tanto en los accesos como en la permanencia en las distintas zonas de la cinta Colocar pasamanos para evitar el riesgo de caída	
	Existe riesgo de caída en altura en el foso alrededor del contrapeso ya que el hueco no dispone de protección colectiva que evite el riesgo	Colocar barandilla en el hueco existente alrededor del contrapeso	
	Riesgo de caída en altura en el acceso y permanencia en el contrapeso ya que existe una plataforma de trabajo sin protección.	Cerrar todo el perímetro de la plataforma con barandilla (a una altura mínima de 90cm) de manera que se envite el riesgo de caída.	
	Riesgo de caída en la cola de la cinta ya que por el lateral que da a la carretera existe un desnivel peligroso	Colocar barandilla (a 90 cm de altura como mínimo) en esa zona que evite el riesgo	

DESCRIPCIÓN	NO CONFORMIDAD	SOLUCION A ADOPTAR	FOTOGRAFIA
Cintas transportadoras C 8.1 y C 8.2	Riesgo de caída al mismo nivel en los accesos a la zona del grupo motriz ya que hay material acumulado en los pasillos y en esta zona hay una rampa que carecen de protección	Colocar pasamanos en dicha zona que evite el riesgo. Mantener el orden y limpieza tanto en los accesos como en la permanencia en las distintas zonas de la cinta	
	Existe riesgo de caída al transitar por el pasillo existente entre las cintas ya que los peldaños de una de las escaleras están deteriorados	Reparar los peldaños de las escaleras	
	Existe riesgo de caída al transitar por el pasillo existente entre las cintas ya que hay determinadas zonas en que la pendiente es peligrosa y se acumula material	Colocar pasamanos en dicha zona que evite el riesgo.	
	Riesgo de caída en altura en los accesos y en la permanencia en la plataforma del contrapeso ya que el guardacuerpos de la escala de acceso está deteriorado y tanto la plataforma de trabajo como la barandilla que la rodea están insuficientemente protegidas	Reparar el guardacuerpos de la escala Así mismo cerrar el acceso a esta parte del equipo colocando un cierre que solo pueda abrir personal de mantenimiento. Se añadirá señalización de seguridad: prohibido el paso a personal no autorizado (y uso obligatorio de arnés anticaída, en caso de que se coloque línea de vida). Cerrar todo el perímetro de la plataforma con barandilla (a una altura mínima de 90cm) de manera que se envite el riesgo de caída.	

DESCRIPCIÓN	NO CONFORMIDAD	SOLUCION A ADOPTAR	FOTOGRAFIA
Cintas transportadoras C 8.1 y C 8.2 (continuación)	Existe riesgo de caída en el acceso a la cinta por uno de sus laterales que tiene roto el pasamanos	Reparar el pasamanos	

DESCRIPCIÓN	NO CONFORMIDAD	SOLUCION A ADOPTAR	FOTOGRAFIA
Cintas transportadoras C 4.1 y C 4.2	Riesgo de caída al mismo nivel en la zona alrededor del grupo motriz en TA 4 ya que el suelo está deteriorado en esta zona	Reparar el suelo de modo que garantice la seguridad de las personas	
	Riesgo de caída en los accesos a la cola de la cinta a través de la torre T3A ya que hay tal cantidad de material acumulado en algunas plataformas de trabajo que anulan las alturas de las barandillas y pueden ocasionar una caída	Mantener el orden y limpieza tanto en los accesos como en la permanencia en las plataformas de la cinta	

DESCRIPCIÓN	NO CONFORMIDAD	SOLUCION A ADOPTAR	FOTOGRAFIA
Cintas transportadoras C 3.1 y C 3.2	Existe riesgo de caída en altura en el pasillo central de la cinta ya que el suelo está deteriorado en algunos puntos.	Reparar el suelo en los puntos en donde exista riesgo de caída	
	Riesgo de caída en los accesos a la cola de la cinta a través del pasillo central por el material acumulado en las zonas de paso que pueden ocasionar una caída	Mantener el orden y limpieza tanto en los accesos como en la permanencia en las plataformas de la cinta	
	Riesgo de caída en altura en los accesos al contrapeso ya que existe una escala indebidamente protegida.	Colocar protección circundante en la escala (guardacuerpos) y valorar el colocar una plataforma fija desde la que se puedan hacer los trabajos de mantenimiento. Así mismo cerrar el acceso a esta parte del equipo colocando a pie de escala un cierre que solo pueda abrir personal de mantenimiento. Se añadirá señalización de seguridad: prohibido el paso a personal no autorizado (y uso obligatorio de arnés anticaída, en caso de que se coloque línea de vida).	

DESCRIPCIÓN	NO CONFORMIDAD	SOLUCION A ADOPTAR	FOTOGRAFIA
Cintas transportadoras C 2.1 y C 2.2	Existe riesgo de caída en altura en los pasillos situados alrededor del grupo motriz de la cinta ya que el suelo está deteriorado en algunos puntos.	Reparar el suelo en los puntos en donde exista riesgo de caída	
	Riesgo de caída en los accesos a la cola de la cinta a través del pasillo central por el material acumulado en las zonas de paso que pueden ocasionar una caída	Mantener el orden y limpieza tanto en los accesos como en la permanencia en las plataformas de la cinta	
	Riesgo de caída en altura en los accesos al contrapeso ya que existe una escala indebidamente protegida.	Colocar protección circundante en la escala (guardacuerpos) y valorar el colocar una plataforma fija desde la que se puedan hacer los trabajos de mantenimiento. Así mismo cerrar el acceso a esta parte del equipo colocando a pie de escala un cierre que solo pueda abrir personal de mantenimiento. Se añadirá señalización de seguridad: prohibido el paso a personal no autorizado (y uso obligatorio de arnés anticaída, en caso de que se coloque línea de vida).	

DESCRIPCIÓN	NO CONFORMIDAD	SOLUCION A ADOPTAR	FOTOGRAFIA
Cinta transportadora B1	En TM7, en el pasillo entre las cintas B1 y B2, existe riesgo de caída en altura por el desnivel existente en la zona de la escala	Sustituir la barra existente por una puerta autocierre para evitar la caída. En la puerta se colocará señalización de seguridad: prohibido el paso a personal no autorizado y riesgo de contacto mecánico	
	Riesgo de caída en altura en los accesos a los contrapesos a través de las escalas ya que no disponen de línea de vida para el acceso a la partes superior	Colocar líneas de vida en las escalas de acceso a la parte superior del contrapeso. Así mismo cerrar el acceso a esta parte del equipo colocando a pie de escala un cierre que solo pueda abrir personal de mantenimiento. Se añadirá señalización de seguridad: prohibido el paso a personal no autorizado (y uso obligatorio de arnés anticaída).	
	A la salida de la torre TM1 hay una luminaria rota	Reparar la luminaria rota	
	Riesgo de caída al mismo nivel en el acceso a la plataforma ya que hay abundante material acumulado que puede originar una caída y anula además las protecciones (barandillas) existentes al tener una altura considerable.	Mantener el orden y limpieza tanto en los accesos como en la permanencia en las plataformas de la cinta	

DESCRIPCIÓN	NO CONFORMIDAD	SOLUCION A ADOPTAR	FOTOGRAFIA
Cinta transportadora B2	En TM1 en el pasillo entre las cintas B2 y B3, existe riesgo de caída en altura por el desnivel existente en la zona de la escala	Sustituir la barra existente por una puerta autocierre para evitar la caída. En la puerta se colocará señalización de seguridad: prohibido el paso a personal no autorizado y riesgo de contacto mecánico	
	Riesgo de caída en altura en los accesos a los contrapesos a través de las escalas ya que no disponen de línea de vida para el acceso a la partes superior	Colocar líneas de vida en las escalas de acceso a la parte superior del contrapeso. Así mismo cerrar el acceso a esta parte del equipo colocando a pie de escala un cierre que solo pueda abrir personal de mantenimiento. Se añadirá señalización de seguridad: prohibido el paso a personal no autorizado (y uso obligatorio de arnés anticaída).	
	El tramex del pasillo del tambor de reenvio esta deteriorado	Reparar el tramex en esta zona	
	En TM7, en el pasillo entre las cintas B1 y B2, existe riesgo de caída en altura por el desnivel existente en la zona de la escala	Colocar puerta autocierre en este hueco para evitar la caída.	
	Riesgo de caída al mismo nivel en el acceso a la plataforma ya que hay abundante material acumulado que puede originar una caída y anula además las protecciones (barandillas) existentes al tener una altura considerable.	Mantener el orden y limpieza tanto en los accesos como en la permanencia en las plataformas de la cinta. En el acceso colocar barandilla en el lado que da a la rampa que evite la caída a distinto nivel.	

DESCRIPCIÓN	NO CONFORMIDAD	SOLUCION A ADOPTAR	FOTOGRAFIA
Cinta transportadora B3	En TM1 en el pasillo entre las cintas B2 y B3, existe riesgo de caída en altura por el desnivel existente en la zona de la escala	Sustituir la barra existente por una puerta autocierre para evitar la caída. En la puerta se colocará señalización de seguridad: prohibido el paso a personal no autorizado y riesgo de contacto mecánico	
Cinta transportadora B4	Riesgo de caída en altura en los accesos al contrapeso ya que existe una escala indebidamente protegida en un lateral.	Ampliar la protección circundante de la escala y valorar el colocar una plataforma fija (con barandilla a 90 cm de altura, listón intermedio y rodapiés) para realizar los mantenimientos sobre esa parte del equipo. Si obligatoriamente hay que trabajar desde la escala se colocará línea de vida. Así mismo cerrar el acceso a esta parte del equipo colocando a pie de escala un cierre que solo pueda abrir personal de mantenimiento. Se añadirá señalización de seguridad: prohibido el paso a personal no autorizado (y uso obligatorio de arnés anticaída, en caso de que se coloque línea de vida).	

DESCRIPCIÓN	NO CONFORMIDAD	SOLUCION A ADOPTAR	FOTOGRAFIA
Cinta transportadora B5	Existe riesgo de caída en altura en la torre tm9 ya que la barandilla practicable se puede retirar fácilmente	Fijar las barandillas de manera que para retirarlas sea necesario utilizar una herramienta manual.	
	Riesgo de caída en altura en los accesos al contrapeso ya que existe una escala indebidamente protegida en un lateral.	Ampliar la protección circundante de la escala y valorar el colocar una plataforma fija (con barandilla a 90 cm de altura, listón intermedio y rodapiés) para realizar los mantenimientos sobre esa parte del equipo. Si obligatoriamente hay que trabajar desde la escala se colocará línea de vida. Así mismo cerrar el acceso a esta parte del equipo colocando a pie de escala un cierre que solo pueda abrir personal de mantenimiento. Se añadirá señalización de seguridad: prohibido el paso a personal no autorizado (y uso obligatorio de arnés anticaída, en caso de que se coloque línea de vida).	

DESCRIPCIÓN	NO CONFORMIDAD	SOLUCION A ADOPTAR	FOTOGRAFIA
Cinta transportadora B6	Existe riesgo de caída al mismo nivel en los accesos a los pasillos laterales de la cinta en ambas torres por ambos lados ya que las escaleras de servicio carecen de pasamanos.	Colocar pasamanos en las escaleras de servicio que dan acceso a los laterales de la cinta en ambas torres.	
	Existe riesgo de caída ya que los peldaños de una de las escaleras de acceso a T3 están deteriorados	Reparar los peldaños de las escaleras	
	Existe riesgo de caída en altura en uno de los pasillos que salen de la T3 ya que están rotos	Reparar el pasillo de manera que se evite el riesgo de caída en altura	

DESCRIPCIÓN	NO CONFORMIDAD	SOLUCION A ADOPTAR	FOTOGRAFIA
Cinta transportadora B7	Existe riesgo de caída al mismo nivel en los accesos a los pasillos laterales de la cinta en la torre T2 por ambos lados ya que las escaleras de servicio carecen de pasamanos.	Colocar pasamanos en las escaleras de servicio que dan acceso a los laterales de la cinta en ambas torres. Así mismo aumentar la altura de la barandilla en los desniveles entre los pasillos que pueden originar una caída	
	Riesgo de caída en altura en los accesos al contrapeso ya que existe una escala indebidamente protegida en un lateral.	Ampliar la protección circundante de la escala y valorar el colocar una plataforma fija (con barandilla a 90 cm de altura, listón intermedio y rodapiés) para realizar los mantenimientos sobre esa parte del equipo. Si obligatoriamente hay que trabajar desde la escala se colocará línea de vida. Así mismo cerrar el acceso a esta parte del equipo colocando a pie de escala un cierre que solo pueda abrir personal de mantenimiento. Se añadirá señalización de seguridad: prohibido el paso a personal no autorizado (y uso obligatorio de arnés anticaída, en caso de que se coloque línea de vida).	
	Riesgo de caída en altura en la T2 ya que hay huecos en el suelo para el acceso desde las cintas B9 y B10 que están insuficientemente protegidos: llevan una cadena.	Sustituir las cadenas por puertas autocierre que eviten el riesgo	

DESCRIPCIÓN	NO CONFORMIDAD	SOLUCION A ADOPTAR	FOTOGRAFIA
Cinta transportadora B8	En T4 en el pasillo entre las cintas B8 y B10, existe riesgo de caída en altura por el desnivel existente en la zona de la escala	Colocar puerta autocierre en este hueco para evitar la caída y el riesgo de contacto mecánico. En la puerta se colocará señalización de seguridad: prohibido el paso a personal no autorizado y riesgo de contacto mecánico	
	Riesgo de caída en altura en los accesos al contrapeso ya que existe una escala indebidamente protegida en un lateral.	Ampliar la protección circundante de la escala y valorar el colocar una plataforma fija (con barandilla a 90 cm de altura, listón intermedio y rodapiés) para realizar los mantenimientos sobre esa parte del equipo. Si obligatoriamente hay que trabajar desde la escala se colocará línea de vida. Así mismo cerrar el acceso a esta parte del equipo colocando a pie de escala un cierre que solo pueda abrir personal de mantenimiento. Se añadirá señalización de seguridad: prohibido el paso a personal no autorizado (y uso obligatorio de arnés anticaída, en caso de que se coloque línea de vida).	
	Existe riesgo de caída al mismo nivel en los pasillos de la cinta por la falta de orden y limpieza	Reforzar las limpiezas en las zonas de transito de manera que no se acumule ni el material sobrante que cae de las cintas ni los repuestos.	

DESCRIPCIÓN	NO CONFORMIDAD	SOLUCION A ADOPTAR	FOTOGRAFIA
Cinta transportadora B10	En T4 en los pasillos entre las cintas B8 y B10, y la B10 y B9 existe riesgo de caída en altura por el desnivel existente en la zona de la escala	Colocar puerta autocierre en este hueco para evitar la caída y el riesgo de contacto mecánico. En la puerta se colocará señalización de seguridad: prohibido el paso a personal no autorizado y riesgo de contacto mecánico	
	Riesgo de caída en altura en los accesos al contrapeso ya que existe una escala indebidamente protegida en un lateral.	Ampliar la protección circundante de la escala y valorar el colocar una plataforma fija (con barandilla a 90 cm de altura, listón intermedio y rodapiés) para realizar los mantenimientos sobre esa parte del equipo. Si obligatoriamente hay que trabajar desde la escala se colocará línea de vida. Así mismo cerrar el acceso a esta parte del equipo colocando a pie de escala un cierre que solo pueda abrir personal de mantenimiento. Se añadirá señalización de seguridad: prohibido el paso a personal no autorizado (y uso obligatorio de arnés anticaída, en caso de que se coloque línea de vida).	
	Existe riesgo de caída al mismo nivel en los pasillos de la cinta por la falta de orden y limpieza	Reforzar las limpiezas en las zonas de transito de manera que no se acumule ni el material sobrante que cae de las cintas ni los repuestos.	

DESCRIPCIÓN	NO CONFORMIDAD	SOLUCION A ADOPTAR	FOTOGRAFIA
Cinta transportadora B 9	En T4 en el pasillo entre la B10 y B9 existe riesgo de caída en altura por el desnivel existente en la zona de la escala.	Colocar puerta autocierre en este hueco para evitar la caída y el riesgo de contacto mecánico. En la puerta se colocará señalización de seguridad: prohibido el paso a personal no autorizado y riesgo de contacto mecánico	
	Riesgo de caída en altura en los accesos al contrapeso ya que existe una escala indebidamente protegida en un lateral.	Ampliar la protección circundante de la escala y valorar el colocar una plataforma fija (con barandilla a 90 cm de altura, listón intermedio y rodapiés) para realizar los mantenimientos sobre esa parte del equipo. Si obligatoriamente hay que trabajar desde la escala se colocará línea de vida. Así mismo cerrar el acceso a esta parte del equipo colocando a pie de escala un cierre que solo pueda abrir personal de mantenimiento. Se añadirá señalización de seguridad: prohibido el paso a personal no autorizado (y uso obligatorio de arnés anticaída, en caso de que se coloque línea de vida).	
	Existe riesgo de caída al mismo nivel en los pasillos de la cinta por la falta de orden y limpieza	Reforzar las limpiezas en las zonas de transito de manera que no se acumule ni el material sobrante que cae de las cintas ni los repuestos.	

DESCRIPCIÓN	NO CONFORMIDAD	SOLUCION A ADOPTAR	FOTOGRAFIA
Cinta transportadora B11	Existe riesgo de caída al mismo nivel en los pasillos laterales de la cinta en la torre tm4 por uno de los lados ya que las escaleras de servicio carecen de pasamanos.	Colocar pasamanos en las escaleras de servicio que dan acceso a los laterales de la cinta en ambas torres.	
	Riesgo de caída en altura en los accesos al contrapeso ya que existe una escala indebidamente protegida en un lateral.	Ampliar la protección circundante de la escala y valorar el colocar una plataforma fija (con barandilla a 90 cm de altura, listón intermedio y rodapiés) para realizar los mantenimientos sobre esa parte del equipo. Si obligatoriamente hay que trabajar desde la escala se colocará línea de vida. Así mismo cerrar el acceso a esta parte del equipo colocando a pie de escala un cierre que solo pueda abrir personal de mantenimiento. Se añadirá señalización de seguridad: prohibido el paso a personal no autorizado (y uso obligatorio de arnés anticaída, en caso de que se coloque línea de vida).	

DESCRIPCIÓN	NO CONFORMIDAD	SOLUCION A ADOPTAR	FOTOGRAFIA
Cinta transportadora B12	En T5 en el pasillo entre la B12 y B13 existe riesgo de caída en altura por el desnivel existente en la zona de la escala.	Sustituir la barra por puerta autocierre en este hueco para evitar la caída y el riesgo de contacto mecánico. En la puerta se colocará señalización de seguridad: prohibido el paso a personal no autorizado y riesgo de contacto mecánico	
	Riesgo de caída en altura en los accesos al contrapeso ya que existe una escala indebidamente protegida en un lateral.	Ampliar la protección circundante de la escala y valorar el colocar una plataforma fija (con barandilla a 90 cm de altura, listón intermedio y rodapiés) para realizar los mantenimientos sobre esa parte del equipo. Si obligatoriamente hay que trabajar desde la escala se colocará línea de vida. Así mismo cerrar el acceso a esta parte del equipo colocando a pie de escala un cierre que solo pueda abrir personal de mantenimiento. Se añadirá señalización de seguridad: prohibido el paso a personal no autorizado (y uso obligatorio de arnés anticaída, en caso de que se coloque línea de vida).	

DESCRIPCIÓN	NO CONFORMIDAD	SOLUCION A ADOPTAR	FOTOGRAFIA
Cinta transportadora B 13	En T5 en el pasillo entre la B12 y B13 existe riesgo de caída en altura por el desnivel existente en la zona de la escala.	Colocar puerta autocierre en este hueco para evitar la caída y el riesgo de contacto mecánico. En la puerta se colocará señalización de seguridad: prohibido el paso a personal no autorizado y riesgo de contacto mecánico	
	Riesgo de caída en altura en los accesos al contrapeso ya que existe una escala indebidamente protegida en un lateral.	Ampliar la protección circundante de la escala y valorar el colocar una plataforma fija (con barandilla a 90 cm de altura, listón intermedio y rodapiés) para realizar los mantenimientos sobre esa parte del equipo. Si obligatoriamente hay que trabajar desde la escala se colocará línea de vida. Así mismo cerrar el acceso a esta parte del equipo colocando a pie de escala un cierre que solo pueda abrir personal de mantenimiento. Se añadirá señalización de seguridad: prohibido el paso a personal no autorizado (y uso obligatorio de arnés anticaída, en caso de que se coloque línea de vida).	

DESCRIPCIÓN	NO CONFORMIDAD	SOLUCION A ADOPTAR	FOTOGRAFIA
Cinta transportadora B16	Existe riesgo de caída en altura en un lateral de la cinta donde falta una hilera de tramex. La protección puesta es insuficiente.	Colocar barandilla a 90 cm de altura, listón intermedio y rodapiés o reparar el suelo.	
	Existe riesgo de caída al mismo nivel al existir abundante material en zonas de paso acumulado que puede ocasionar una caída	Mantener el orden y limpieza y dejar las zonas de paso libres de obstáculos	
	Existe riesgo de caída al mismo nivel al tropezar con un apoyo metálico situado en zona de paso	Mantener el orden y limpieza y dejar las zonas de paso libres de obstáculos	
	A pesar de que existe iluminación alrededor del equipo parece insuficiente.	Comprobar la iluminación existente alrededor del equipo en todos los puntos del mismo que están dentro de galeria: cabeza motriz, cola y laterales.	
	Existe riesgo de caída tanto en la permanencia en la zona de la cola de la cinta como en el acceso a dicha parte ya que hay protecciones colectivas rotas y falta de orden y limpieza.	Reparar la barandilla existente en esta zona. Reparar la escala de acceso a esta zona de la cinta desde cota cero.	
		Mantener el orden y limpieza y dejar las zonas de paso libres de obstáculos	

DESCRIPCIÓN	NO CONFORMIDAD	SOLUCION A ADOPTAR	FOTOGRAFIA
Cinta transportadora B 17	A pesar de que existe iluminación alrededor del equipo parece insuficiente.	Comprobar la iluminación existente alrededor del equipo en todos los puntos del mismo que están dentro de galeria: cabeza motriz, cola y laterales.	
	Existe riesgo de caída al mismo nivel en los extremos de la cinta al existir abundante material en zonas de paso acumulado que puede ocasionar una caída	Mantener el orden y limpieza y dejar las zonas de paso libres de obstáculos	
	La puerta de entrada a la cinta en la torre T14 está rota con el riesgo de caída sobre las personas	Reparar la puerta para evitar el riesgo	
	Riesgo de caída en el acceso y permanencia en la zona del contrapeso.	En el acceso reparar la protección circundante de la escala que está deteriorada. En la permanencia tapar los agujeros que puedan ocasionar una caída. Cerrar el acceso a esta parte del equipo colocando a pie de escala un cierre que solo pueda abrir personal de mantenimiento. Se añadirá señalización de seguridad: prohibido el paso a personal no autorizado (y uso obligatorio de arnés anticaída).	

DESCRIPCIÓN	NO CONFORMIDAD	SOLUCION A ADOPTAR	FOTOGRAFIA
Cinta transportadora B18	A pesar de que existe iluminación alrededor del equipo parece insuficiente.	Comprobar la iluminación existente alrededor del equipo en todos los puntos del mismo que están dentro de galería: cabeza motriz, cola y laterales.	
	Riesgo de caída en el acceso y permanencia en la zona del contrapeso.	Colocar líneas de vida en las escalas de acceso a la parte superior del contrapeso. Así mismo cerrar el acceso a esta parte del equipo colocando a pie de escala un cierre que solo pueda abrir personal de mantenimiento. Se añadirá señalización de seguridad: prohibido el paso a personal no autorizado (y uso obligatorio de arnés anticaída).	
	Existe riesgo de caída al mismo nivel en la cola de la cinta al existir abundante material en zonas de paso acumulado que puede ocasionar una caída	Mantener el orden y limpieza y dejar las zonas de paso libres de obstáculos	
Cinta transportadora B19	Riesgo de caída en el acceso y permanencia en la zona del contrapeso.	Colocar líneas de vida en las escalas de acceso a la parte superior del contrapeso. Así mismo cerrar el acceso a esta parte del equipo colocando a pie de escala un cierre que solo pueda abrir personal de mantenimiento. Se añadirá señalización de seguridad: prohibido el paso a personal no autorizado (y uso obligatorio de arnés anticaída).	

DESCRIPCIÓN	NO CONFORMIDAD	SOLUCION A ADOPTAR	FOTOGRAFIA
Cinta transportadora B 20	Existe riesgo de caída tanto en la permanencia en la zona de la cola de la cinta como en el acceso a dicha parte (t 17) ya que hay protecciones colectivas rotas y falta de orden y limpieza.	Reparar la barandilla existente en esta zona y poner los tramos que falten. Reparar el pasamanos de la escalera de acceso.	
		Mantener el orden y limpieza y dejar las zonas de paso libres de obstáculos	
	A pesar de que existe iluminación alrededor del equipo en la t18 la misma parece insuficiente.	Comprobar la iluminación existente alrededor del equipo en todos los puntos del mismo que están dentro de la torre: cabeza motriz y laterales.	
	Riesgo de caída en la zona del contrapeso en cota 1.	Mantener los pasillos limpios para evitar las caídas tanto al mismo nivel como a distinto nivel. En la plataforma tapar los agujeros que puedan ocasionar una caída.	
	Existe riesgo de contacto mecánico y de caída a distinto nivel en la cota 1 del contrapeso ya que hay zonas que carecen de protección	Reponer las protecciones fijas que faltan y que eviten un posible contacto con la cinta y riesgo de caída a distinto nivel.	

DESCRIPCIÓN	NO CONFORMIDAD	SOLUCION A ADOPTAR	FOTOGRAFIA
Cinta transportadora B 21	Riesgo de caída en la zona del contrapeso en cota 1 en el acceso y en la permanencia en la plataforma de trabajo.	Mantener los pasillos limpios para evitar las caídas tanto al mismo nivel como a distinto nivel. En la plataforma tapar los agujeros que puedan ocasionar una caída.	
	Existe riesgo de caída en altura en un lateral de la cinta donde el suelo está deteriorado.	Reparar el suelo en esta zona.	
	La puerta de entrada a la cinta en la torre T19 está rota con el riesgo de caída sobre las personas	Reparar la puerta para evitar el riesgo	

DESCRIPCIÓN EQUIPO	NO CONFORMIDAD	SOLUCION A ADOPTAR	FOTOGRAFIA
Cinta transportadora B 22	Riesgo de caída en el lateral de la cinta debido al material acumulado en los pasillos.	Mantener los pasillos limpios para evitar las caídas tanto al mismo nivel como a distinto nivel.	
	Los apoyos de la cinta transportadora pueden estar deteriorados de tal manera que exista riesgo de caída del equipo	Se recomienda elaborar un estudio de revisión de los apoyos del equipo y en caso necesario repararlos para evitar una posible caída	
Cinta transportadora B 23	Existe riesgo de caída en el acceso desde cota cero ya que la escalera está rota.	Reparar la escalera existente.	
	Riesgo de caída en el acceso a la zona del grupo motriz ya que la escala de acceso no dispone de protección	Colocar puerta autocierre o sistema similar para evitar la caída	
	Existe riesgo de caída en el lateral de la cinta ya que se ha colocado acceso, plataforma y línea de vida que no disponen de protección.	En la zona de influencia del acceso a las plataformas aumentar la altura de la barandilla de manera que se evite el riesgo de caída. Colocar línea de vida homologada	
	Riesgo de caída en altura en el acceso a la parte superior del equipo ya que existe una escala indebidamente protegida.	Colocar línea de vida. Así mismo cerrar el acceso a esta parte del equipo colocando a pie de escala un cierre que solo pueda abrir personal de mantenimiento. Se añadirá señalización de seguridad: prohibido el paso a personal no autorizado (y uso obligatorio de arnés anticaída, en caso de que se coloque línea de vida).	

DESCRIPCIÓN EQUIPO	NO CONFORMIDAD	SOLUCION A ADOPTAR	FOTOGRAFIA
Apiladora/recogedora y cintas transportadoras Fabricante: felguera grúas y almacenaje, s.a Nº serie: 200-5501 Año: 2000 Tiene CE (MC3)	Falta iluminación en cota cero, en la parte donde se pasa bajo el equipo	Colocar iluminación en esta parte del equipo	
	Riesgo de caída en altura ya que la barandilla existente en las plataformas de trabajo del equipo y que sirve como protección colectiva está deteriorada en diversas zonas.	Cambiar las barandillas que no ofrezcan suficientes garantías de seguridad.	
	Existe riesgo de caída en diversos puntos de la cinta noria por el abundante material acumulado en los pasillos.	Se recomienda mantener el orden y limpieza en las pasillos de acceso al equipo.	
	En el extremo de la cinta noria hay una barandilla rota.	Reparar la barandilla para evitar el riesgo de caída a distinto nivel.	
	Existe riesgo de caída en diversos puntos de la cinta transferencia por el abundante material acumulado en los pasillos.	Se recomienda mantener el orden y limpieza en los pasillos de transito alrededor del equipo.	
	En el extremo de la cinta transferencia hay una barandilla rota.	Colocar el listón intermedio de la barandilla para evitar el riesgo de caída a distinto nivel.	
	Riesgo de caída en altura en los accesos a la parte alta del equipo a través de las escalas ya que no disponen de líneas de vida	Colocar líneas de vida en las escalas de acceso a la parte superior del equipo. Así mismo a pie de escala colocar un cierre que solo pueda abrir personal autorizado. Se añadirá señalización de seguridad: prohibido el paso a personal no autorizado (y uso obligatorio de arnés anticaída). Dado el estado de corrosión en el que se encuentran algunas partes del equipo se recomienda revisar las escalas para asegurarse que no están deterioradas.	

DESCRIPCIÓN	NO CONFORMIDAD	SOLUCION A ADOPTAR	FOTOGRAFIA
Máquina Combinada 2 (MC2)	Falta iluminación en cota cero, en la parte donde se pasa bajo el equipo	Colocar iluminación en esta parte del equipo	
	Riesgo de caída en el acceso a la zona de las carrileras del equipo desde cotas inferiores a través de una cuerda	Revisar el correcto estado del acceso: tanto la estructura soldada como la cuerda. Asegurarse mediante cálculos que dicha solución es segura y aguanta las solicitaciones requeridas. Señalizar este acceso	
	Falta de orden y limpieza en la entrada a la sala eléctrica: hay un grupo de soldar sin guardar.	Se recomienda mantener el orden y limpieza en las plataformas del equipo.	
	Falta iluminación bajo la cinta pluma, en la zona que discurre por el pasillo circular	Reparar la iluminación existente en esta parte del equipo	
	Riesgo de caída desde la plataforma circular cuando se accede al grupo motriz de la cinta pluma ya que la escala no está suficientemente protegida	Colocar guarda cuerpos en dicha escala	
	Existe riesgo de caída tanto en el acceso a la zona del tambor motriz como en la permanencia en la plataforma, por la existencia de material acumulado, la falta de un acceso adecuado y de protecciones.	Retirar el material acumulado en el acceso al tambor motriz: las vías de accesos y las plataformas de trabajo estarán libres de obstáculo. Colocar un acceso a la plataforma de inspección del tambor motriz, asi mismo recrecer la barandilla existente en esta zona de manera que quede a 90 cm de altura desde la cota de la plataforma de inspección del tambor motriz.	

DESCRIPCIÓN	NO CONFORMIDAD	SOLUCION A ADOPTAR	FOTOGRAFIA
Máquina Combinada 2 (MC2) (continuación)	Existe riesgo de caída en altura en el acceso y permanencia a las plataformas situadas bajo la cabina y encima de la zona de la noria.	Colocar accesos adecuados y protegidos contra el riesgo de caída en altura bien a través de escaleras con protección (barandillas a 90 cm, listón intermedio y rodapiés) o bien a través de escalas que dispongan de guarda cuerpos. Las plataformas han de estar protegidas en todo su perímetro contra el riesgo de caída en altura con barandilla a 90 cm de altura, listón intermedio y rodapiés.	
	Riesgo de caída al mismo nivel en los accesos a los extremos de la cinta por el material acumulado	Mantener el orden y limpieza en los accesos a las distintas partes de la cinta.	
	Riesgo de caída en altura en los accesos a la parte alta del equipo a través de la escala ya que no dispone de línea de vida	Colocar línea de vida en la escala de acceso a la parte superior del equipo. Así mismo a pie de escala colocar un cierre que solo pueda abrir personal autorizado. Se añadirá señalización de seguridad: prohibido el paso a personal no autorizado (y uso obligatorio de arnés anticaída).	

DESCRIPCIÓN	NO CONFORMIDAD	SOLUCION A ADOPTAR	FOTOGRAFIA
Máquina Combinada 1 (MC1)	Riesgo de caída al mismo nivel en una de las escaleras de acceso donde falta un escalón	Colocar el escalón que falta.	
	Falta iluminación en cota cero, en la parte donde se pasa bajo el equipo	Colocar iluminación en esta parte del equipo	
	Riesgo de caída en el acceso a la zona de las carrileras del equipo desde cotas inferiores a través de una cuerda	Revisar el correcto estado del acceso: tanto la estructura soldada como la cuerda. Asegurarse mediante cálculos que dicha solución es segura y aguanta las solicitaciones requeridas. Señalizar este acceso	
	Riesgo de caída en la plataforma del enrollador ya que existe un hueco en la barandilla	Cerrar completamente la barandilla de la plataforma del enrollador con barandilla a 90 cm de altura, listón intermedio y rodapiés	
	Falta iluminación bajo la cinta pluma, en la zona que discurre por el pasillo circular	Reparar la iluminación existente en esta parte del equipo	
	Riesgo de caída desde la plataforma circular cuando se accede al grupo motriz de la cinta pluma ya que la escala no está suficientemente protegida	Colocar guarda cuerpos en dicha escala	
	Existe riesgo de caída en el acceso y permanencia al tambor motriz.	Colocar un acceso a la plataforma de inspección del tambor motriz, así mismo recrecer la barandilla existente en esta zona de manera que quede a 90 cm de altura desde la cota de la plataforma de inspección del tambor motriz.	

DESCRIPCIÓN	NO CONFORMIDAD	SOLUCION A ADOPTAR	FOTOGRAFIA
Máquina Combinada 1 (MC1) (continuación)	Existe riesgo de caída en altura en el acceso y permanencia a las plataformas situadas bajo la cabina y encima de la zona de la noria.	Colocar accesos adecuados y protegidos contra el riesgo de caída en altura bien a través de escaleras con protección (barandillas a 90 cm, listón intermedio y rodapiés) o bien a través de escalas que dispongan de guarda cuerpos. Las plataformas han de estar protegidas en todo su perímetro contra el riesgo de caída en altura con barandilla a 90 cm de altura, listón intermedio y rodapiés.	
	Riesgo de caída al mismo nivel en los accesos a los extremos de la cinta por el material acumulado	Mantener el orden y limpieza en los accesos a las distintas partes de la cinta.	
	Riesgo de caída en altura en los accesos a la parte alta del equipo a través de la escala ya que no dispone de línea de vida	Colocar línea de vida en la escala de acceso a la parte superior del equipo. Así mismo a pie de escala colocar un cierre que solo pueda abrir personal autorizado. Se añadirá señalización de seguridad: prohibido el paso a personal no autorizado (y uso obligatorio de arnés anticaída).	

DESCRIPCIÓN	NO CONFORMIDAD	SOLUCION A ADOPTAR	FOTOGRAFIA
Descargador 1 **Fabricante: Imenoga;** **Año: 1990** **(DC1)**	Falta de orden y limpieza en la sala de máquinas	Mantener las vías de paso y las plataformas de trabajo libres de obstáculos.	
	En la sala de máquinas hay un extintor usado y fuera de su paramento vertical.	Sustituir el extintor por uno que disponga de precinto y ubicarlo sobre su paramento vertical, de manera que se disponga de un extintor cargado y preparado para su uso	
	Escala de subida a la parte alta del equipo en la zona de la cabina de maniobra pluma pórtico	Cerrar el acceso a la escala mediante candado o sistema equivalente, colocando señalización de prohibido el paso a personal no autorizado.	
	Falta señalización de seguridad en la salida de emergencia de la sala eléctrica, así mismo no dispone de barra antipánico para facilitar la evacuación	Señalizar las salidas de emergencia y colocar barra antipánico	
	Falta de orden y limpieza en la sala de las resistencias eléctricas al haber recambios almacenados en zonas de paso	Mantener el orden y limpieza y dejar libres las zonas de paso	
	Riesgo de caída en la entrada a la sala eléctrica ya que el suelo está levantado en dicha zona	Reparar el suelo de manera que no se pueda tropezar y caer.	
	En la sala de máquinas del ascensor no hay extintor (si dispone de paramento vertical).	Colocar un extintor adecuado al tipo de fuego que se pueda dar en la sala de máquinas del ascensor y ubicarlo sobre su paramento vertical, de manera que en esta zona haya un extintor cargado y preparado para su uso	

DESCRIPCIÓN	NO CONFORMIDAD	SOLUCION A ADOPTAR	FOTOGRAFIA
Descargador 1 **Fabricante: Imenoga;** **Año: 1990** **(DC1)** **(continuación)**	En la cota donde circulan los carros existe material acumulado en los pasillos transitables (grupo de soldar).	Mantener el orden y limpieza y dejar libres de obstáculo las zonas de paso	
	En la cota donde se accede a la cabina del equipo existe material acumulado en los pasillos transitables (armario).	Mantener el orden y limpieza y dejar libres de obstáculo las zonas de paso	
	Existe riesgo de caída en altura en el acceso a la cabina ya que las puertas no disponen de la suficiente seguridad.	Colocar sistema de seguridad en la apertura de la puerta de manera que permanezcan siempre cerradas salvo en el caso en que estén una frente a la otra que se abrirán para que el operario pueda salir o entrar a la cabina. Las puertas llevarán señalización de seguridad	
	Existe riesgo de caída al interior de la tolva ya que existe a ambos lados de la misma, sendas escalas sin protección.	Proteger dichas escalas para evitar que se pueda acceder al interior de las tolvas desde las mismas. Si es necesario utilizarlas para observar el interior de las tolvas protegerlas adecuadamente: con plataforma que disponga en su perímetro de barandilla (a 90 cm, con listón intermedio y rodapiés).	

DESCRIPCIÓN	NO CONFORMIDAD	SOLUCION A ADOPTAR	FOTOGRAFIA
Descargador 1 **Fabricante: Imenoga;** **Año: 1990** **(DC1)** **(continuación)**	En la planta donde está ubicada la parte superior de las tolvas existe material acumulado en los pasillos transitables.	Mantener el orden y limpieza y dejar libres de obstáculo las zonas de paso	
	En la planta donde está ubicada la parte superior de las tolvas no hay extintor.	Colocar equipos de extinción adecuados al tipo de fuego que se pueda dar en esta zona y ubicarlos sobre sus paramentos verticales.	
	En el pasillo existente entre las cintas de placas 1 y 2 existe abundante material acumulado que puede originar una caída.	Mantener el orden y limpieza y dejar libres de obstáculo las zonas de paso	
	En la cola de la cinta de placas 2 la barandilla está deteriorada	Reparar la barandilla rota.	
	Existe riesgo de caída a distinto nivel encima de las cintas de placas ya que hay diversas estructuras, plataformas de trabajo, sin suelo, con deficiencias en las protecciones frente a caídas a distinto nivel, y sin acceso adecuado	Revisar el estado de dichas plataformas, su correcta fijación, a las tolvas, su estabilidad y correcto diseño de manera que su utilización no comprometa la seguridad de las personas por un posible colapso. Las barandillas (a 90 cm como mínimo, con listón intermedio y rodapiés) que eviten los riesgos de caída a distinto nivel han de proteger todo el perímetro de las plataformas. El suelo de las plataformas ha de estar correctamente fijado y ha de evitar la posible caída al mismo nivel. Los accesos a dichas plataformas a través de las escalas han de estar protegidos con guardacuerpos para evitar la caída	
	En la planta donde están ubicadas las cintas de placas no hay extintor.	Colocar equipos de extinción adecuados al tipo de fuego que se pueda dar en esta zona y ubicarlos sobre sus paramentos verticales.	

DESCRIPCIÓN	NO CONFORMIDAD	SOLUCION A ADOPTAR	FOTOGRAFIA
Descargador 1 **Fabricante: Imenoga;** **Año: 1990** **(DC1)** **(continuación)**	En el pasillo existente entre las cintas intermedias 1 y 2 existe abundante material acumulado que puede originar una caída.	Mantener el orden y limpieza y dejar libres de obstáculo las zonas de paso	
	En la zona de la cintas intermedias hay una barandilla deteriorada	Reparar la barandilla rota.	
	En la planta donde están ubicadas las cintas intermedias no hay extintor.	Colocar equipos de extinción adecuados al tipo de fuego que se pueda dar en esta zona y ubicarlos sobre sus paramentos verticales.	
	En el pasillo existente entre las cintas intermedias 1 y 2 existe abundante material acumulado que puede originar una caída.	Mantener el orden y limpieza y dejar libres de obstáculo las zonas de paso	
	Riesgo de caída de objetos en las plataformas de las partes superiores de los carretones ya que no disponen de rodapiés. En el acceso a carretón lado parque falta un listón intermedio	Colocar rodapiés en las plataformas. Colocar el listón intermedio que falta	
	En las plataformas de las partes superiores de los carretones existe abundante material acumulado que puede originar una caída.	Mantener el orden y limpieza y dejar libres de obstáculo las zonas de paso	

DESCRIPCIÓN	NO CONFORMIDAD	SOLUCION A ADOPTAR	FOTOGRAFIA
Descargador 3 Fabricante: Duro Felguera; Modelo: 50t / 42 m; Año: 2001; Tiene CE (DC3)	Riesgo de caída en altura en los accesos a la plataforma móvil de inspección ya que las protecciones existentes son insuficientes	Cambiar la escalera por una escala con guardacuerpos que evite el riesgo de caída en los accesos.	
	Riesgo de caída en altura en los accesos al tejado desde la sala de máquinas ya que la protección existente es insuficiente	Colocar guardacuerpos en la escala y tapa abisagrada en el hueco de la plataforma para evitar la caída.	
	Falta de iluminación en el acceso a la sala eléctrica desde la sala de máquinas ya que no dispone de iluminación	Colocar iluminación en esta parte del equipo	
	Existe riesgo de caída en altura en el acceso a la sala de máquinas del ascensor ya que la escala carece de protección	Colocar guardacuerpos y línea de vida vertical. Cerrar el acceso a la escala mediante candado o sistema equivalente, colocando señalización de prohibido el paso a personal no autorizado.	
	Escala de subida a la parte alta del equipo en la zona de la cabina de maniobra pluma pórtico	Cerrar el acceso a la escala mediante candado o sistema equivalente, colocando señalización de prohibido el paso a personal no autorizado.	

DESCRIPCIÓN	NO CONFORMIDAD	SOLUCION A ADOPTAR	FOTOGRAFIA
Descargador 3 Fabricante: Duro Felguera; Modelo: 50t / 42 m; Año: 2001; Tiene CE (DC3) (continuación)	Existe riesgo de caída en altura en el acceso a la cabina ya que las distintas puertas no disponen de la suficiente seguridad.	Colocar sistema de seguridad en las aperturas de las puertas de manera que permanezcan siempre cerradas salvo en el caso en que estén una frente a la otra que se abrirán para que el operario pueda salir o entrar a la cabina. Las puertas llevarán señalización de seguridad	
	Existe riesgo de caída al mismo y a distinto nivel en el acceso y permanencia a la tolva ya que tanto las protecciones para el acceso y permanencia en dichas zonas son insuficientes.	Proteger las escalas de subida a las tolvas con guardacuerpos y líneas de vida. En la permanencia en la tolva reparar la barandilla perimetral rota de manera que se disponga en todo su perímetro de barandilla (a 90 cm, con listón intermedio y rodapiés).	
	En la planta donde está ubicada la parte superior de las tolvas existe material acumulado en los pasillos transitables.	Mantener el orden y limpieza y dejar libres de obstáculo las zonas de paso	
	En el pasillo existente entre las cintas de placas 1 y 2 existe abundante material acumulado que puede originar una caída.	Mantener el orden y limpieza y dejar libres de obstáculo las zonas de paso	
	En los pasillos existentes alrededor de las cintas intermedias 1 y 2 existe abundante material acumulado que puede originar una caída.	Mantener el orden y limpieza y dejar libres de obstáculo las zonas de paso	
	En las plantas donde están ubicadas tanto las cintas intermedias como las cintas de placas no hay extintor.	Colocar equipos de extinción adecuados al tipo de fuego que se pueda dar en esta zona y ubicarlos sobre sus paramentos verticales.	
	En el pasillo existente entre las cintas intermedias 1 y 2 existe abundante material acumulado que puede originar una caída.	Mantener el orden y limpieza y dejar libres de obstáculo las zonas de paso	