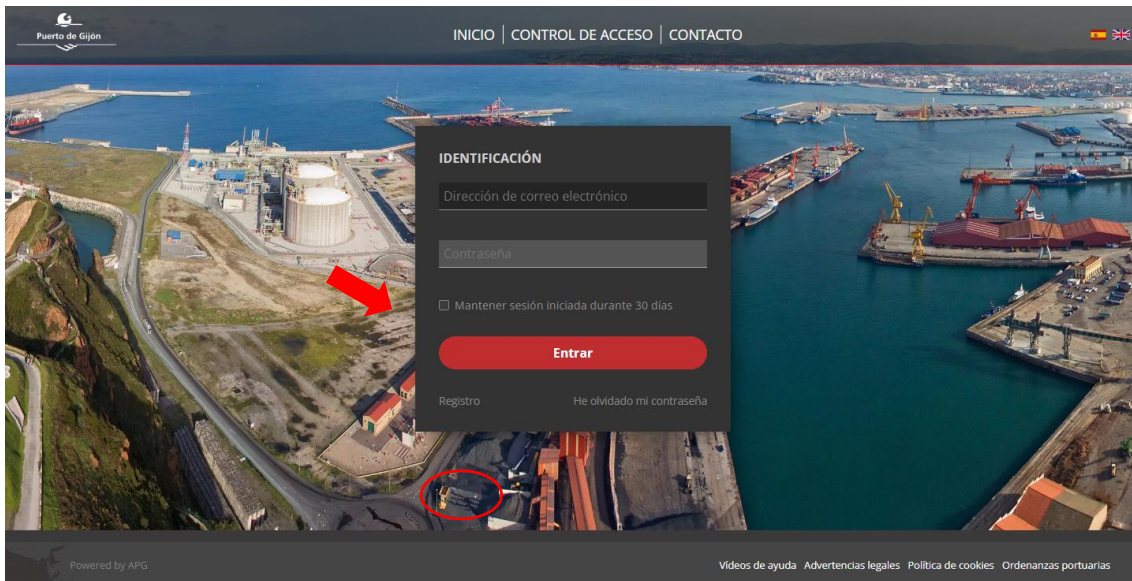


Paso 1:

Entrar en la dirección <https://acceso.puertogijon.es/login>

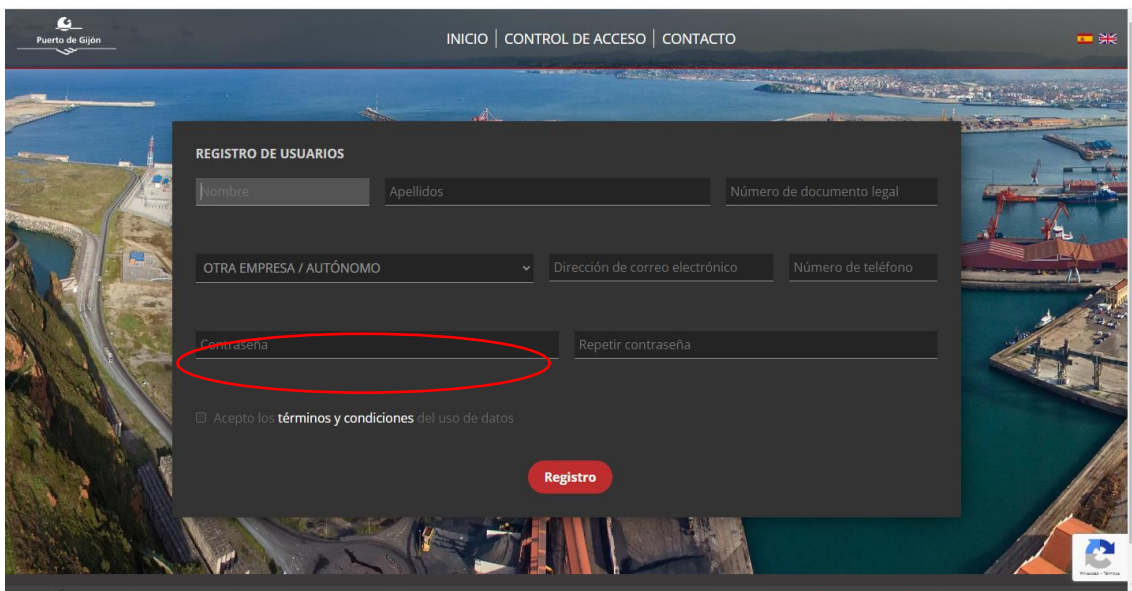
Pinchar en registro.



Paso 2:

Cumplimentar los datos de acceso para la solicitud del registro indicando **OTRA EMPRESA/AUTONOMO** en el desplegable.

Pinchar en términos y condiciones y aceptar.



Llega un correo con un enlace al que hay que entrar. Si no entra al pinchar hay que copiar el enlace en el navegador.

REGISTRO EN LA PLATAFORMA DE CONTROL DE ACCESOS

Hola, **Marta**.

Se ha recibido una solicitud de registro para esta dirección de correo electrónico en la plataforma de control de acceso de la Autoridad Portuaria de Gijón.

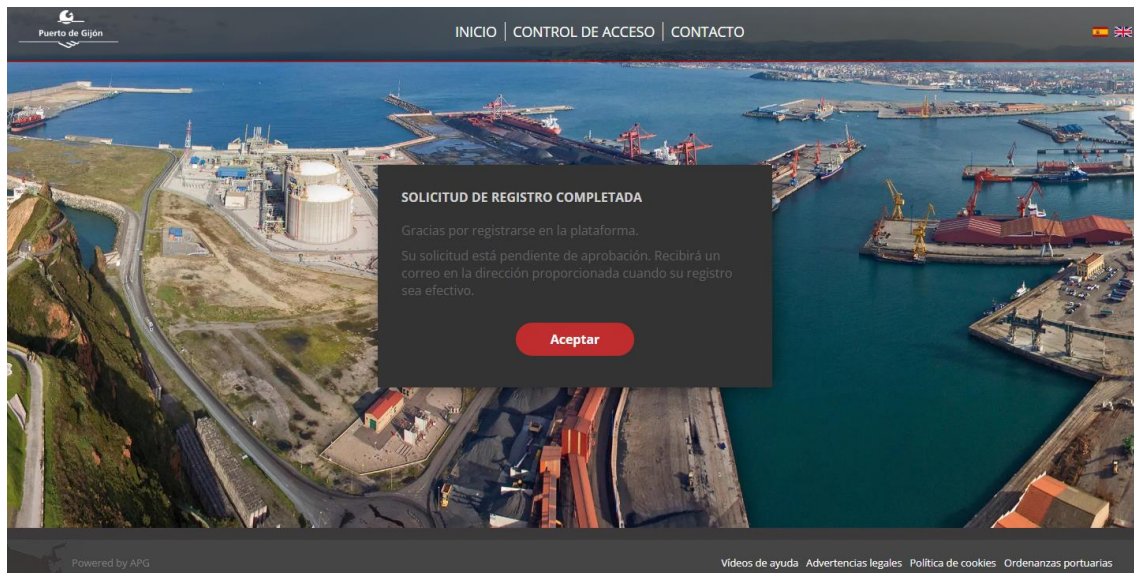
Para completar la solicitud, visite el siguiente enlace:

<https://acceso.puertogijon.es/url/z4xdwv5zwnn3>

Si usted tiene problemas para abrir el enlace, copie y pegue el enlace en su navegador.

Atentamente,
Autoridad Portuaria de Gijón.

Aceptar la solicitud de registro.



Paso 3: Completar la información sobre el acceso.

Llega otro correo con otro enlace tras aceptar la Autoridad Portuaria la solicitud completada. Se debe entrar en el enlace y completar los datos requeridos.

Registro en la plataforma de control de accesos aceptado

REGISTRO EN LA PLATAFORMA DE CONTROL DE ACCESOS ACEPTADO

Hola, [REDACTED]

Su registro en la plataforma de control de acceso de la Autoridad Portuaria de Gijón ha sido aceptado.

Para realizar una solicitud de acceso, visite el siguiente enlace:

<https://accesopuertogijon.azurewebsites.net/url/mb9sr3azwnkv>

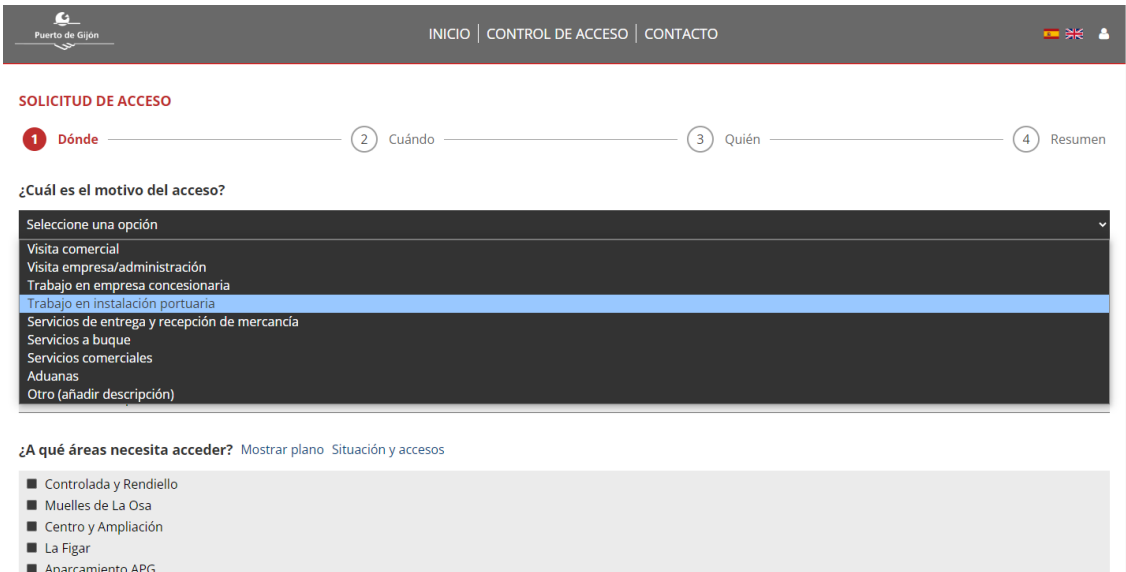
Si usted tiene problemas para abrir el enlace, copie y pegue el enlace en su navegador.

[REDACTED] atentamente,
Autoridad Portuaria de Gijón.

Al entrar en este enlace ya hay que entrar con el correo electrónico y la contraseña porque ya se está registrado.

En el formulario de datos se deben completar la información de donde, cuando y quien. Entre las diferentes opciones que aparecen escoger:

Motivo de la visita: Trabajo en instalación portuaria.



The screenshot shows the 'SOLICITUD DE ACCESO' (Access Request) form. At the top, there is a navigation bar with 'INICIO | CONTROL DE ACCESO | CONTACTO' and a user profile icon. Below the navigation bar, the form is divided into four steps: 1. Dónde, 2. Cuándo, 3. Quién, and 4. Resumen. The 'Dónde' step is currently active. It asks '¿Cuál es el motivo del acceso?' (What is the reason for access?) and provides a dropdown menu with the following options: 'Visita comercial', 'Visita empresa/administración', 'Trabajo en empresa concesionaria', 'Trabajo en instalación portuaria' (highlighted), 'Servicios de entrega y recepción de mercancía', 'Servicios a buque', 'Servicios comerciales', 'Aduanas', and 'Otro (añadir descripción)'. Below the dropdown, there is a section '¿A qué áreas necesita acceder?' (To which areas do you need access?) with a link to 'Mostrar plano Situación y accesos'. This section contains a list of areas with checkboxes: 'Controlada y Rendiello', 'Muelles de La Osa', 'Centro y Ampliación', 'La Figar', and 'Aparcamiento APG'.

Descripción del motivo: Trabajos que van a realizar en Ebhi. Departamento o persona responsable los trabajos o de la visita.

Empresa a visitar: European Bulk Handling Installation

Áreas a visitar: Controlada y Rendiello - Centro y ampliación (si se escoge en el plano se escoge zona 3).

¿Va a realizar trabajos? SI

Tipo de acceso: Acceso permanente (el periodo de acceso es de un año como máximo)

Horario: 24 horas

Puerto de Gijón

INICIO | CONTROL DE ACCESO | CONTACTO

🇪🇸 🇬🇧

SOLICITUD DE ACCESO

1 Dónde 2 **Cuándo** 3 Quién 4 Resumen

¿Qué tipo de acceso requiere?

Acceso permanente

¿Cuándo necesita acceder al puerto?

Fecha de inicio: 04/04/2024 Fecha de finalización: 04/04/2025

¿En qué tipo de horario necesita entrar?

Jornada completa (24h)

Cancelar Anterior Siguiente

Powered by APG Vídeos de ayuda Advertencias legales Política de cookies Ordenanzas portuarias

¿A qué entidad u organización representa?: **Nombre de la empresa a la que pertenece el trabajador.**

Fotografía: Se debe incluir una foto tipo carnet (identificable) que hay que tener guardada en el ordenador para adjuntar.

Tipo de acceso: Escoger en el desplegable el tipo de acceso. Se pueden incluir varios vehículos por persona.

Indique su correo electrónico

Indique su número de teléfono

Proporcione una fotografía reciente

Debe verse con claridad el rostro, mirando de frente.

¿Para qué vehículo(s) necesita el acceso?

Coche Matriculación: [redacted]

Acceso peatonal Matriculación: [redacted]

Bicicleta

Motocicleta

Coche

Furgoneta

Minibús

Camión

Cancelar Anterior Siguiente

Una vez completados los datos requeridos se da a finalizar y le llegará un correo a EBHI para que valide la solicitud de acceso.

Una vez validado el acceso llega un correo de stidmobile-id@stid.com con la tarjeta virtual de acceso que debe descargarse en el móvil porque la solicitarán si se accede a pie, bicicleta o moto y de manera ocasional (según nivel de seguridad del Puerto) si se accede en otro tipo de vehículos. **Solo se puede descargar en un móvil.**

Para descargar la tarjeta y tenerla disponible en el móvil se debe recibir el mensaje de correo en el móvil y disponer de la aplicación **STid Mobile ID** antes de pinchar en el enlace. Se debe tener activo el bluetooth en el móvil para que pueda leer la tarjeta.

Descargue su tarjeta virtual STid mode ID/Download your STid Mobile ID Virtual Access Card - 08012024040406402534

Traducir mensaje a: Español | Nunca traduzca de: Inglés

stidmobile-id@stid.com

Para: [Redacted]

📧 🔄 📧 📧 📧 📧

Jue 04/04/2024 8:40

Estimado usuario,

Su tarjeta virtual STid Mobile ID está lista.

Descárguela pulsando el enlace apropiado para el sistema operativo de su smartphone:

[Tarjeta virtual Android](#)

[Tarjeta virtual iPhone](#)

No dude en actualizar su aplicación STid Mobile ID para beneficiarse de las características más recientes, o si el enlace de descarga anterior no funciona.

Si no ha obtenido aún la aplicación, puede hacerlo en Google Store/Apple Store:

[Google Play Store](#)

[App Store](#)

Saludos,

Autoridad Portuaria de Gijón

Para descargar la aplicación necesaria para disponer de la tarjeta virtual en el móvil se puede utilizar el siguiente QR.

Android

iPhone



Los vehículos de empresa se pueden dar de alta con un usuario genérico con el CIF y el nombre de la empresa.

Si da error al descargarse la tarjeta se recomienda volver a solicitar el acceso para que genere un nuevo vínculo.

Ante cualquier problema o consulta ponerse en contacto con la Autoridad Portuaria de Gijón llamando al **985179600** en el mail: seguridad@puertogijon.es